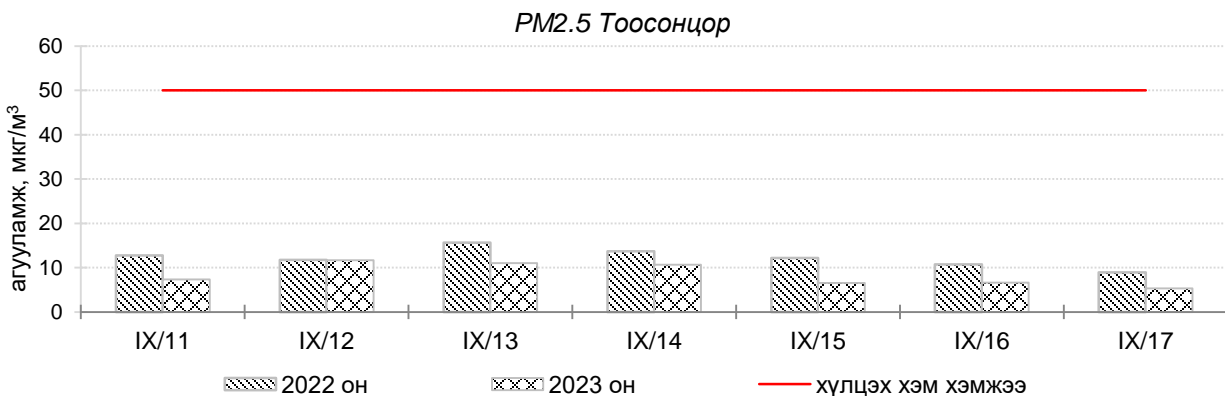
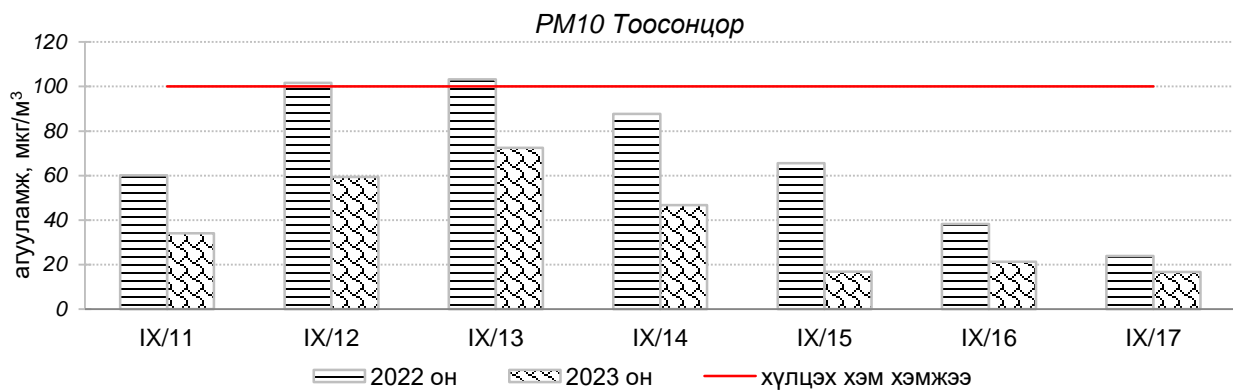
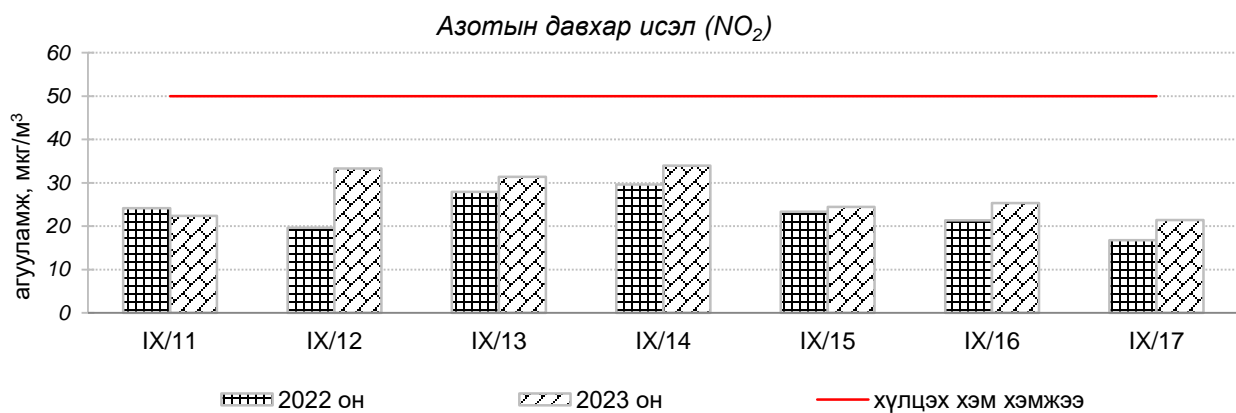
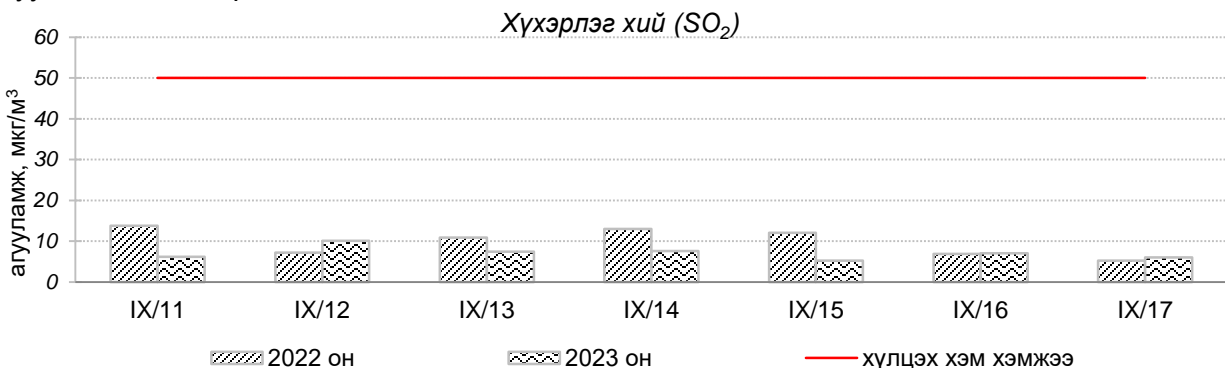


Улаанбаатар хотын агаарын чанарын өнгөрсөн 7 хоногийн мэдээ
/2023 оны 09 дүгээр сарын 11-17-ны өдөр/

Улаанбаатар хотын агаарт түгээмэл бохирдуулах бодис хүхэрлэг хий /SO₂/, азотын давхар исэл /NO₂/, тоосонцор /PM10, PM2.5/, нүүрстөрөгчийн дутуу исэл /CO/, озон /O₃/-ны агууламжийг тодорхойллоо.



Улаанбаатар хотын өнгөрсөн 7 хоногийн агаарын чанар,
2023 оны 09 дүгээр сарын 11-17-ны өдөр
/2022 оны мөн үетэй харьцуулснаар/

№	Бохирдуулах бодисын нэр	MNS 4585:2016	7 хоногийн дундаж агууламж, мкг/м ³		24 цагийн дунджаар хамгийн их агууламж, мкг/м ³		Стандартаас давсан тохиолдлын тоо, хувиар		Стандартаас давсан, хамгийн их агууламж илэрсэн харуул
		Хүлцэх хэм хэмжээ мкг/м ³	2022 он	2023 он	2022 он	2023 он	2022 он	2023 он	
1	Хүхэрлэг хий (SO ₂)	50	10 мкг/м ³	7 мкг/м ³	34 мкг/м ³	34 мкг/м ³	0 %	0 %	АЧС-аас давсан тохиолдол байхгүй
2	Азотын давхар исэл (NO ₂)	50	23 мкг/м ³	28 мкг/м ³	77 мкг/м ³	63 мкг/м ³	9 %	6 %	Баруун 4-н зам орчим АЧС-аас 1.2 дахин их
3	PM10 Тоосонцор	100	67 мкг/м ³	37 мкг/м ³	270 мкг/м ³	133 мкг/м ³	19 %	4 %	Цахилгаан станц орчим АЧС-аас 1.3 дахин их
4	PM2.5 Тоосонцор	50	12 мкг/м ³	8 мкг/м ³	34 мкг/м ³	22 мкг/м ³	0 %	0 %	АЧС-аас давсан тохиолдол байхгүй
5	Нүүрстөрөгчийн дутуу исэл (CO)	10000	315 мкг/м ³	473 мкг/м ³	1716 мкг/м ³	1993 мкг/м ³	0 %	0 %	АЧС-аас давсан тохиолдол байхгүй
6	Озон (O ₃)	100	29 мкг/м ³	22 мкг/м ³	87 мкг/м ³	67 мкг/м ³	0 %	0 %	АЧС-аас давсан тохиолдол байхгүй

Улаанбаатар хотын өнгөрсөн 7 хоногийн цаг агаар,
2023 оны 09 дүгээр сарын 11-17-ны өдөр
/2022 оны мөн үетэй харьцуулснаар/

№	Цаг агаарын үзүүлэлт	2022 он	2023 он	Тайлбар
1	Дундаж температур, °C	14.8 °C	10.0 °C	4.8 °C-аар бага
2	Салхины дундаж хурд, м/с	2.1 м/с	2.0 м/с	0.1 м/с-ээр бага салхитай
3	Хур тунадасны хэмжээ, мм	5.1 мм	13.6 мм	13.6 мм хур тунадастай

**Улаанбаатар хотын агаарын чанарын индексийн мэдээ
/2023 оны 09 дүгээр сарын 11-17-ны өдөр/**

	Гэр хороолол орчим										Орон сууцны хороолол	Автозам орчим		Үйлдвэрийн бүс			Алслагд мал бүс
	1-р хороолол	100-н айл	Толгойт	Нисэх	Зурагт	Баян хошуу	Хайлааст	5-н буудал	Шархад	Налайх	13-р хороолол	Баруун 4-н зам	Амгалан	Цахилгаан станц	Мишээл экспо	Зайсан	Ургах Наран хороолол
2023.09.11																	
2023.09.12	NO ₂					PM10						NO ₂		PM10			
2023.09.13						PM10						NO ₂	PM10	PM10			
2023.09.14												NO ₂	NO ₂				
2023.09.15												NO ₂					
2023.09.16																	
2023.09.17																	

Агаарын чанарын индекс	Агаарын чанарын ангилал	Эрүүл мэндэд үзүүлэх нөлөөлөл
0 - 50	Цэвэр	Хүний эрүүл мэндэд сөрөг нөлөөгүй.
51-100	Хэвийн	Агаарын чанарын стандартын шаардлага хангана. Гэхдээ зарим хэт мэдрэг хүмүүст амьсгалын замын өвчний шинж тэмдэг илрэх магадлалтай.
101 – 200	Бага бохирдолтой	Хэт мэдрэг хүмүүсийн эрүүл мэндэд сөрөг нөлөөлөл илэрнэ. Зүрх судас, амьсгалын замын архаг өвчтэй, ялангуяа гуурсан хоолойн багтраа өвчтэй хүмүүс нөлөөлөлд илүү өртөнө.
201 – 300	Бохирдолтой	Хүний эрүүл мэндэд сөрөг нөлөөлөл илэрч эхэлнэ. Хэт мэдрэг хүмүүсийн эрүүл мэндэд сөрөг нөлөөлөл хүндээр илэрнэ.
301- 400	Их бохирдолтой	Удаан хугацаагаар гадаа байхад хүний эрүүл мэндэд мэдэгдэхүйц сөрөг нөлөөлөл үзүүлж болно.
401-500	Маш их бохирдолтой	Хүний эрүүл мэндэд сөрөг нөлөөтэй.

Улаанбаатар хотын агаарын чанар 2023 оны 09 дүгээр сарын 11-17-нд 100-н айл, Толгойт, Нисэх, Зурагт, 1-р хороолол, Зайсан, Хайлааст, 5-н буудал, Шархад, Налайх, 13-р хороолол, Мишээл экспо, Ургах наран хороолол, Амгалан, Цахилгаан станц, Баянхошуу орчим “Цэвэр” болон “Хэвийн”, харин Баруун 4-н зам орчим “Бага бохирдолтой” түвшинд хүрсэн байна.

ЦАГ УУР, ОРЧНЫ ШИНЖИЛГЭЭНИЙ ГАЗАР
ОРЧНЫ ШИНЖИЛГЭЭНИЙ ХЭЛТЭС